

PİYASA YORUMU

ARAŞTIRMA

 **HALKYATIRIM**

halkyatirim.com.tr | 444 42 55

ABD piyasaları, Fed'in gelecek yıl projeksiyonlarında faiz indirimlerinin sayısını artırması sonrası günü pozitif tamamladı

Dün piyasalarda neler oldu?

ABD piyasaları, Fed'in gelecek yıl projeksiyonlarında faiz indirimlerinin sayısını artırması sonrası günü pozitif tamamladı. ABD Merkez Bankası (Fed), politika faizini beklentiler dahilinde değiştirmeyerek yüzde 5,25-5,50 aralığında sabit tuttu. Fed'in tahminleri ise gelecek yıl toplamda 75 baz puanlık faiz indirimi yapılabileceği ihtimalini ortaya koydu. Para politikası karar metninde enflasyonun yıl boyunca yavaşladığına işaret edilirken, enflasyon tahminleri bu yıl için yüzde 3,3'ten yüzde 2,8'e, 2024 için yüzde 2,5'ten yüzde 2,4'e ve 2025 için yüzde 2,2'den yüzde 2,1'e düşürüldü. Fed Başkanı Powell politika kararlarının açıklanmasının ardından düzenlediği basın toplantısında, bankanın para politikası sıkılaştırmasını muhtemelen tamamladığını ancak ihtiyaç olması halinde daha da sıkılaştırmaya hazır olduklarını ifade etti. Powell, sıkılaştırma döngüsünde politika faizinin muhtemelen zirvede veya zirveye yakın olduğuna inandıklarını belirtmesine karşın, ihtiyaç olması halinde politikayı daha da sıkılaştırmaya hazır olduklarını da yinelemekten kaçınmadı. Powell, Fed yetkililerinin ise faiz oranlarının daha da artırılmasını uygun bulmamasına rağmen bu olasılığı masadan kaldırmak da istemediğini aktardı. FOMC açıklamasının ardından, ABD faiz oranı vadeli işlemlerinde önümüzdeki Mart ayı gibi erken bir tarihte faiz indirimi olasılığında bir artış görüldü. Fed'in faiz artırımlarına son verebileceğini belirtmesinin ardından bu olasılık %77'ye yükseldi. Bu açıklamadan önce, faiz oranlarında bir gevşeme olasılığı yaklaşık %40 olarak tahmin ediliyordu.

Makro veri tarafında; ABD'de önceki gün açıklanan Tüketici Fiyat Endeksi verilerinin ardından dün açıklanan Üretici Fiyat Endeksi, fiyat baskılarının azalmaya devam ettiğini gösterdi. Buna göre, ABD'de ÜFE Kasım'da aylık bazda değişim göstermezken, yıllık bazda yüzde 0,9 artışla beklentilerin altında gerçekleşti. Öte yandan, İngiltere ekonomisi Ekim'de önceki aya göre yüzde 0,3 daralırken, Ağustos-Ekim aylarını kapsayan üç aylık dönemde büyüme göstermedi. Ekim'de görülen daralmada hizmet sektöründeki yüzde 0,2'lik küçülme en etkili faktör oldu. Üretim sektörü Ekim'de önceki aya göre yüzde 0,8 ve inşaat sektörü de yüzde 0,5 küçüldü. Euro Bölgesi'nde sanayi üretimi ise Ekim ayında Eylül ayına kıyasla yüzde 0,7, Ekim 2022'ye göre de yüzde 6,6 geriledi. AB'de de sanayi üretimi, Ekimde bir önceki aya kıyasla yüzde 0,5, geçen yılın aynı dönemine göre yüzde 5,5 gerileme gösterdi. Almanya'da ise koalisyon hükümeti, haftalar süren müzakerelerin ardından 2024 yılı bütçesi üzerinde anlaşma sağladı. Başbakan Olaf Scholz, hükümetin 2024 bütçesi üzerinde anlaşmaya vardığını ve mevcut borç kısıtlamalarını gelecek yıl da devam ettireceğini duyurdu.

Fed'den gelen açıklamaların ardından, ABD tahvil faizleri cephesinde aşağı yönlü hareketler takip edildi. ABD 10 yıllık tahvil faizi %3,97, 2 yıllık tahvil faizi %4,35 seviyesine geriledi. VIX endeksi ise 12,12 seviyesine geriledi.

ABD hisse senedi piyasaları günü pozitif tamamladı. S&P 500 endeksi %1,37 artışla 4.707,09 seviyesinden, Nasdaq endeksi %1,38 kazançla 14.733,96 seviyesinden kapatırken; Dow Jones endeksi ise %1,40 artışla 37.090,24 seviyesinden günü tamamladı.

Avrupa hisse senedi piyasaları günü İngiltere hariç satıcılı tamamladı. Euro Stoxx 50 endeksi %0,14 puan değer kaybederek 4.530,35 seviyesine gerilerken, CAC 40 %0,16 ve DAX %0,15 değer kaybetti. FTSE 100 ise %0,08 değer kazancı ile seansı tamamladı.

Bugün ne bekliyoruz?

Asya-Pasifik piyasaları, Fed'in gelecek yıl faiz indirimine gideceğine dair sinyaller vermesiyle Japonya hariç alıcılı seyrizliyor. ABD Merkez Bankası'nın faiz artırımı döngüsünü sona erdirmemesiyle Hong Kong hisse senetleri Asya-Pasifik hisse senedi piyasalarında yükselişe öncülük ediyor. Japonya'daki yatırımcıların Japonya Merkez Bankası'nın gelecek haftaki politika kararını beklemesiyle finans sektörü hisseleri öncülüğünde satıcılı seyrizliyor. Hang Seng %1,13, Shanghai endeksi %0,30, Kospi endeksinde %1,09, Nifty 50 endeksinde %1,0 alıcılı seyrizliyor. Nikkei endeksi %0,88 satıcılı seyrizliyor.

ABD vadelilerinde ise pozitif seyriz gözleniyor.

Bugün ABD'de Haftalık İşsizlik Maaşı Başvuruları ve Perakende Satışlar verileri takip edilecek. Euro Bölgesi'nde ise Faiz Kararı Toplantısı ve saat 16:45'te AMB Başkanı Lagarde'in konuşması takip edilecek.

Gelecek gündemde neler var?

Cuma günü ABD tarafında New York Empire State İmalat Endeksi, Sanayi Üretimi, Kapasite Kullanımı ve S&P Global İmalat ve Hizmet PMI verileri açıklanacak. New York Empire State İmalat Endeksinin ise 3,8 seviyesinde gerçekleşmesi bekleniyor. Sanayi üretiminin ise Kasım ayında aylık bazda %0,2 artış kaydetmesi beklenirken, Kapasite Kullanımı verisinin ise Kasım ayında %79,1 seviyesinde gerçekleşmesi bekleniyor. Euro Bölgesi'nde ise HCOB İmalat ve Hizmet PMI, Ticaret Dengesi verileri takip edilecek.

ABD Piyasaları

Değişimler	Kapanış	Günlük değ.	Haftalık değ.	Aylık değ.	Yıllık değ.
Dow Jones	37,090.2	▲ 1.40%	▲ 2.32%	▲ 9.44%	▲ 11.65%
Nasdaq	14,734.0	▲ 1.38%	▲ 2.29%	▲ 8.97%	▲ 40.62%
S&P 500 Vadeli*	4,728.3	▲ 0.42%	▲ 2.62%	▲ 8.39%	▲ 22.12%

Avrupa Piyasaları

Değişimler	Kapanış	Günlük değ.	Haftalık değ.	Aylık değ.	Yıllık değ.
Dax	16,766.1	▼ -0.15%	▲ 0.04%	▲ 9.21%	▲ 19.15%
FTSE 100	7,548.4	▲ 0.08%	▼ -0.08%	▲ 1.24%	▲ 0.48%
MSCI Europe	1,949.3	▲ 0.09%	▲ 0.31%	▲ 6.21%	▲ 11.21%

Asya Piyasaları ve Asya GOÜ Piyasaları

Değişimler	Kapanış	Günlük değ.	Haftalık değ.	Aylık değ.	Yıllık değ.
Shanghai Bileşik*	2,974.4	▲ 0.19%	▲ 0.16%	▼ -2.58%	▼ -3.23%
Kospi	2,540.4	▲ 1.18%	▲ 0.89%	▲ 4.67%	▲ 13.59%
Hong Kong*	16,426.2	▲ 1.22%	▲ 0.49%	▼ -6.20%	▼ -16.79%
S&P BSE Sensex - Hindistan	70,410.2	▲ 1.07%	▲ 0.84%	▲ 8.60%	▲ 15.17%
IDX Composite - Endonezya	7,165.7	▲ 1.28%	▲ 0.09%	▲ 4.79%	▲ 4.46%
TAIEX - Tayvan	17,623.2	▲ 0.88%	▲ 1.38%	▲ 5.64%	▲ 25.12%
MSCI GOU Asya	517.0	▼ -0.63%	▼ -0.33%	▲ 1.25%	▲ 0.67%

Diğer Gelişmekte Olan Ülke Piyasaları

Değişimler	Kapanış	Günlük değ.	Haftalık değ.	Aylık değ.	Yıllık değ.
BIST 100 - Türkiye	7,529.3	▼ -2.83%	▼ -4.86%	▼ -3.98%	▲ 37.47%
MOEX - Rusya	3,032.2	▲ 0.41%	▼ -1.55%	▼ -6.41%	▲ 41.23%
WIG - Polonya	76,948.6	▲ 0.14%	▼ -0.21%	▲ 6.27%	▲ 33.50%
Prag SE - Prag	1,397.9	▼ -0.58%	▼ -0.69%	▲ 2.02%	▲ 15.91%
S&P/BMV IPC - Meksika	55,167.9	▲ 1.34%	▲ 1.42%	▲ 8.02%	▲ 11.41%
Merval - Arjantin	1,003,483.7	▼ -0.65%	▲ 6.55%	▲ 60.82%	▲ 403.35%
Tel Aviv 35 - İsrail	1,784.5	▲ 0.08%	▼ -0.97%	▲ 4.70%	▼ -0.69%
Tedavul All - Suudi Arabistan	11,401.5	▲ 0.06%	▲ 1.57%	▲ 5.17%	▲ 8.81%
FTSE/JSE All - Endonezya	72,640.5	▲ 0.03%	▼ -1.56%	▲ 0.57%	▼ -1.30%
DFM General - Birleşik Arap Emirlikleri	3,939.3	▲ 0.05%	▼ -0.43%	▲ 0.25%	▲ 18.34%

*Haftalık değişim, önceki haftanın son işlem günü; aylık değişim, önceki ayın son işlem günü; yıllık değişim ise yılın son işlem gününe göre değişimi ifade eder.

Global piyasalardaki pozitif risk iştahı paralelinde BIST 100 endeksi güne alıcılı başlangıç yapabilir

Dün piyasalarda neler oldu?

Güne %0,4 düşüşle 7.718,96 puandan yatay başlangıç yapan BIST 100 endeksi, açılışın ardından artan satışların etkisiyle, en düşük 7.553,40 puan seviyesine kadar geri çekildi. Gün genelinde satıcıları seyrin etkili olduğu günde, endeks kapanışını %2,83 kayıpla 7.529,31 seviyesinden tamamladı. Bankacılık endeksi %0,93, sanayi endeksi günü %3,52 düşüş kaydetti. Günlük işlem hacmi ise 82 milyar TL seviyesinde gerçekleşti.

Bugün ne bekliyoruz?

Global piyasalardaki pozitif risk iştahı paralelinde BIST 100 endeksinin güne alıcılı başlangıç yapabileceğini düşünüyoruz.

Hazine ve Maliye Bakanı Sayın Şimşek ve TCMB Başkanı Erkan bugün ve yarın düzenlenecek yatırımcı toplantılarına katılacak. Sayın Şimşek, yurt dışındaki yatırımcı toplantılarını AB Dönem Başkanı İspanya ile sürdürüyor.

Gelecek gündemde neler var?

Cuma günü Kasım ayı Konut Satışları verisini takip edeceğiz. Konut satışları Ekim ayında hem yıllık hem aylık bazda %8,7 azalış göstererek 93.761 adet seviyesinde gerçekleşmişti. İlk defa satılan konut sayısı bir önceki yılın aynı ayına göre %10,6 azalarak 29.230 adet olurken, ikinci el konut satışları %7,8 azalışla 64.531 adet olmuştu. İpotekli konut satışlarında bir önceki yılın aynı ayına göre %58 düşüş görülürken, diğer konut satışlarında %1,4'lük sınırlı düşüşler kaydedilmişti. Aynı zamanda Cuma günü TCMB Piyasa Katılımcıları Anketi ve Bütçe Dengesi verilerini takip edeceğiz. Ayrıca Moody's'in 15 Aralık Cuma gecesi Türkiye değerlendirmesi bulunuyor. Türkiye'nin kredi notunu "B3" olarak tutması beklenirken, görünümünü ise "durağan"dan "pozitif"e yükselteceği tahmin ediliyor.

BIST Verileri			
Endeksler	BIST 100	BIST Banka	BIST Sınai
Kapanış	7,529.3	8,801.2	11,733.8
Günlük Değ.	▼ -2.83%	▼ -0.93%	▼ -3.52%
Haftalık Değ.	▼ -6.90%	▼ -0.69%	▼ -9.34%
Yıllık Değ.	▲ 36.67%	▲ 75.05%	▲ 31.78%
Hacim (milyar TL)	82.1	22.0	41.1
Günlük Değ.	▼ -1.66%	▲ 6.31%	▲ 4.00%
3 Aylık Ortalama Hacim (milyar TL)	107.8	16.4	56.8
Günlük Değ. - 3 Aylık Ort.	▼ -23.84%	▲ 33.66%	▼ -27.57%

*Haftalık değişim, önceki haftanın son işlem günü; yıllık değişim ise yılın son işlem gününe göre değişimi ifade eder.

Türkiye Kapanışının Ardından Piyasalar			
	Türkiye Kapanışı	Türkiye Açılışı Öncesi	Değişim
\$/TL	29.0527	28.9355	▼ -0.40%
€/§	1.0784	1.0894	▲ 1.02%
\$/¥	145.36	141.69	▼ -2.52%
Altın	1,978.7	2,031.0	▲ 2.64%

*Türkiye Açılışı Öncesi için belirtilen rakamlar, bir önceki günün kapanış verileridir.

Türkiye - Ülke Risk Primleri (CDS)					
Değişimler	13/12/23	Günlük değ.	Haftalık değ.	Aylık değ.	Yıllık değ.
Türkiye 2 Yıllık	180.6	● -2.76%	● -4.34%	● -17.8%	● -60.1%
Türkiye 5 Yıllık	311.9	● -3.27%	● -4.35%	● -10.5%	● -39.7%
Türkiye 10 Yıllık	397.2	● -1.82%	● -2.95%	● -6.9%	● -18.3%

Tahvil ve Döviz Piyasasında Fiyatlamalar

Dün küresel tarafta ABD Kasım ayı ÜFE verisi yıllık %0,9 ile beklentilerin altında yükselirken, Euro Bölgesi Ekim ayı Sanayi Üretim verisi %-0,7 ile beklentilerin altında açıklandı. FED politika faizi kararı öncesi olumlu gelen enflasyon verilerinin etkisiyle tahvil piyasalarında alıcılı seyir izlenirken, gün içinde ABD 10 yıllık tahvil faizi 4 bp azalışla %4,16, Almanya 10 yıllık tahvil faizi 5 bp azalışla %2,18 seviyesinden işlem gördü.

Türkiye'nin 5 yıllık CDS risk primi düşüş trendini sürdürerek 9 bp azalışla 318 bp'a gerilerken, Eylül 2033 vadeli 10 yıllık Eurobond faiz getirisi 8 bp azalışla %7,69 seviyesinden işlem gördü.

Döviz tarafında majör para birimleri ABD Dolar'ına karşı değer kazanırken, Euro/Dolar paritesi 1,0805'e yükseldi. Dolar Endeksi 103.773'e gerilerken, Dolar / TL kuru ise 29,06 seviyesinden işlem gördü.

Yurt içi tarafta, TL tahvil piyasalarında, Ekim 2025 vadeli 2 yıllık gösterge tahvil faizi 11 bp artışla %38,70'e yükselirken, 10 yıllık tahvil faizi ise 27 bp azalışla %24,57 seviyesinden günü tamamladı. BIST Kesin Alım Satım Pazarında işlem hacmi 3,7 milyar TL'ye geriledi.

TL likidite tarafında TCMB 1 milyar TL'lik haftalık repo dönüşünü 1 milyar TL olarak yenilenirken API ile haftalık repo fonlama tutarı 19 milyar TL ile değişiklik sağlamadı. Diğer yandan TCMB aynı gün valörlü swap işlemlerinden 30,6 milyar TL ilave fonlama sağladı.

10 Yıllık Tahvil Faizleri (\$ / € / £ / ¥)

Ülkeler	Son Getiri (%)	Net Değişim		
		Günlük	Haftalık	Ybb
Türkiye	7.69	-0.08	-0.14	-1.23
ABD	4.16	-0.04	-0.07	0.28
İngiltere	3.86	-0.12	-0.18	0.19
Almanya	2.18	-0.05	-0.10	-0.39
Fransa	2.72	-0.06	-0.11	-0.38
İspanya	3.18	-0.05	-0.11	-0.44
İtalya	3.95	-0.05	-0.10	-0.75

Gelişmekte Olan Ülke Para Birimleri

	Son Fiyat	Değişim (%)		
		Günlük	Haftalık	Ybb
Türk Lirası	29.06	0.21	0.25	55.30
G. Afrika Randı	19.03	0.48	0.25	11.90
Rus Rublesi	89.76	-0.40	-2.60	22.13
Meksika Pesosu	17.33	0.15	-0.17	-11.05
Kore Wonu	1,318	0.44	0.02	4.65
Hindistan Rupee	83.37	-0.01	-0.10	0.81
Endonezya Rupia	15,594	0.11	0.13	0.44
Macar Forinti	352.53	-0.48	-0.35	-5.50
Brezilya Reali	4.96	-0.11	0.60	-6.17

TL Piyasa Faiz Oranları

	(%)
Politika Faizi (Haftalık Borç verme)	40.00
Gecelik Borç Al. /Borç Ver. Faizi	38.50 /41.50
TCMB Ağır. Ort. Fon.	40.00
TLREF	40.12
TCMB Toplantı Tarihi	21 Aralık 2023

Yurt İçi Haberler

OVP'nin çalıştığını belirten **Hazine ve Maliye Bakanı Sayın Şimşek**, "Attığımız adımlar sonuç vermeye başladı. Sabır ve kararlılıkla programı uygulayacağız, zamana ihtiyacımız var. Kestirme, kolaycı bir çözüm yok ama son birkaç ayda birçok alandaki gelişmeye baktığımızda programın çalıştığını, doğru yolda olduğumuzu göreceksiniz" dedi.

BDDK bankalar, finansal kiralama, faktoring, finansman, tasarruf finansmanı ve varlık yönetim şirketlerinde enflasyon düzeltilmesi uygulanmayacağını duyurdu. Kurum tarafından ayrıca bankaların sermaye yeterliliği ölçümünde kredi riskine esas tutar hesaplamasında 1 Ocak 2024'ten itibaren 26 Haziran 2023 döviz kurunun kullanılacağı belirtildi.

Türkiye İstatistik Kurumu, Ekim ayına ilişkin perakende satış endekslerini açıkladı. Buna göre, sabit fiyatlarla perakende satış hacmi 2023 yılı Ekim ayında bir önceki yılın aynı ayına göre yüzde 13,7 arttı. Aynı ayda gıda, içecek ve tütün satışları yüzde 13,8 arttı, gıda dışı satışlar (otomotiv yakıtı hariç) yüzde 18,9 arttı, otomotiv yakıtı satışları ise yüzde 3,3 azaldı. Perakende satış hacmi Eylül yıllık artış verisi TÜİK tarafından yüzde 13,8'den yüzde 14,2'ye revize edildi.

Bankacılık Düzenleme ve Denetleme Kurulu (BDDK), bankaların sermaye yeterliliği ölçümünde kredi riskine esas tutar hesaplamasında 1 Ocak 2024'ten itibaren 26 Haziran 2023 döviz kurunun kullanılacağını duyurdu. BDDK'nin internet sitesinde yer alan duyuruya göre, bankaların sahip oldukları menkul kıymetlerden, 1 Ocak 2024 tarihi itibarıyla "Gerçeğe Uygun Değer Farkı Diğer Kapsamlı Gelire Yansıtılan Menkul Değerler" portföyünde yer alanların net değerlendirme farklarının negatif olması durumunda, bu farkların 5 Eylül 2013 tarihli ve 28756 sayılı Resmi Gazete'de yayımlanan Bankaların Özkaynaklarına İlişkin Yönetmelik uyarınca hesaplanacak ve sermaye yeterliliği oranı için kullanılacak öz kaynak tutarında dikkate alınmama imkanı tanınmasına, 1 Ocak 2024 tarihinden sonra edinilen "Gerçeğe Uygun Değer Farkı Diğer Kapsamlı Gelire Yansıtılan Menkul Değerler" için anılan yönetmeliğin mevcut hükümlerinin uygulanmasına devam edilmesine karar verildi.

Deutsche Bank, Türk lirası ile ilgili notunda carry trade işlemlerinin geri döndüğünü, Türkiye Cumhuriyet Merkez Bankası'nın (TCMB) önümüzdeki dönemde ilave faiz artışı yapmasının bu işlemler için ekstra pozitif ortam yaratacağını belirtti.

Yurt Dışı Haberler

Cumhuriyetçilerin çoğunlukta olduğu Temsilciler Meclisi, oğlu Hunter Biden'a iş ilişkilerinde avantaj sağladığı iddia edilen ABD Başkanı Joe Biden'a yönelik azil soruşturmasının açılmasına resmen onay verdi. ABD Temsilciler Meclisinde yapılan oylamada, 221 Cumhuriyetçi vekilin "evet" oyuna karşılık, 212 Demokrat "hayır" oyu kullandı. Söz konusu oylamayla, oğlu Hunter Biden'a iş ilişkilerinde avantaj sağladığı iddiasıyla bir süredir Cumhuriyetçilerin, Biden'a karşı yürüttüğü azil süreci resmiyet kazanmış oldu. Temsilciler Meclisindeki oylamanın ardından konuyla ilgili açıklama yapan Biden, sürecin, başından itibaren tamamen siyasi ve dayanaksız olduğunu savundu.

Eski IMF Başekonomisti Raghuram Rajan, ABD Merkez Bankası'nın (Fed) muhtemelen para politikasını gevşetmeden önce enflasyonun daha da düştüğünü görmek isteyeceğini ve Mart ayına kadar faiz indirimine gideceğine ilişkin beklentilerin "aşırı iyimser" olduğunu söyledi.

Barclays, Fed'in 2024'te Haziran ayında başlayarak üç kez 25 baz puanlık faiz indirimi yapmasını bekliyor, önceki beklentisi Aralık 2024'te tek bir faiz indirimiydi.

Brezilya Merkez Bankası (BCB), üst üste dördüncü toplantısında da 50 baz puan indirim serisine devam etti; önümüzdeki toplantılarda aynı büyüklükte daha fazla indirim yapmayı beklediğini belirtti. BCB'nin Para Politikası Komitesi COPOM, gösterge niteliğindeki borç verme faiz (Selic) oranını yüzde 12,25'ten yüzde 11,75'e düşürdü.

Almanya'da koalisyon hükümeti, haftalar süren müzakerelerin ardından 2024 yılı bütçesi üzerinde anlaşma sağladı. Başbakan Olaf Scholz, Yeşiller Partisi'nden Ekonomi ve İklimi Koruma Bakanı Robert Habeck ve Hür Demokrat Parti'den Maliye Bakanı Christian Lindner ile Berlin'de düzenlediği basın toplantısında, hükümetin 2024 bütçesi üzerinde anlaşmaya vardığını ve mevcut borç kısıtlamalarını gelecek yıl da devam ettireceğini duyurdu.

Almanya'nın önde gelen kuruluşlarından IfW, 2024 için ekonomik büyüme tahmininin 0,3 puan aşağı yönlü revize etti. IfW, Avrupa'nın en büyük ekonomisinin 2024 yılını Eylül ayında tahmin edilen %1,3 yerine %0,9 oranında büyümesini bekliyor. Enstitü ayrıca 2025 tahminini de biraz düşürdü ve ekonominin %1,5 yerine %1,2 oranında büyümesini beklediğini bildirdi. Ancak 2023 için daralma tahmini yüzde 0,5'ten yüzde 0,3'e revize edildi. IfW, Almanya için 2023, 2024 ve 2025 büyüme tahminlerini sırasıyla yüzde 5,9, 2,3 ve 1,8 olarak duyurdu.

Uluslararası Para Fonu (IMF) başkanı yaptığı açıklamada, kripto para birimlerinin finansal istikrar açısından risk oluşturdukları için düzenlenmesi gerektiğini söyledi. IMF Genel Müdürü Kristalina Georgieva, sektördeki zorluk, yüksek kripto varlık benimsemesinin makro-finansal istikrarı baltalayabilecek olduğunu belirtti. Yüksek kripto varlık benimsemesinin, değişken vergi tahsilatı nedeniyle para politikası aktarımının etkinliğini, sermaye akışı yönetimi önlemlerini ve mali sürdürülebilirliği etkileyebileceğini söyledi.

Şirket Haberleri

Türkiye Şişe ve Cam Fabrikaları A.Ş. (SISE, Nötr): Dün şirket tarafından 46,32 TL- 46,74 TL fiyat aralığından (ortalama 46,53 TL) 745.608 adet pay geri alındı ve şirketin sahip olduğu SISE payları 50.593.032 adede ulaştı (Şirket sermayesine oranı %1,65).

Hisse Verileri		Piyasa Çarpanları	
Hisse Kodu	SISE	F/K	7,4
Cari Fiyat (TL)	45,96	FD/FAVÖK	7,7
52H En Yüksek (TL)	57,45	FD/Satışlar	1,4
52H En Düşük (TL)	34,71	PD/DD	1,5
Piyasa Değeri (mn TL)	140.785,3	Relatif Performans	
Piyasa Değeri (mn USD)	4.858,5	S1H	2,1%
Halka Açıklık Oranı (%)	49%	S1A	-2,8%
Endeks Payı (BIST100)	3,4%	S3A	-10,8%
Temettü Verimi	1,3%	S1Y	-30,1%
3A Hacim (mn TL)	2.491,3	YB	-27,8%

Türk Telekomünikasyon (TTKOM, Nötr): S&P şirketin kredi notunu "B" olarak teyit etmiş, görünümünü "Durağan"dan "Pozitif"e revize etti. Kurum, ayrıca Türk Telekom'un bağımsız kredi profilini de (SACP) "bbb" olarak teyit etti.

Hisse Verileri		Piyasa Çarpanları	
Hisse Kodu	TTKOM	F/K	14,6
Cari Fiyat (TL)	23,20	FD/FAVÖK	5,3
52H En Yüksek (TL)	27,88	FD/Satışlar	1,7
52H En Düşük (TL)	13,10	PD/DD	2,5
Piyasa Değeri (mn TL)	81.200,0	Relatif Performans	
Piyasa Değeri (mn USD)	2.802,2	S1H	-2,2%
Halka Açıklık Oranı (%)	13%	S1A	11,7%
Endeks Payı (BIST100)	0,5%	S3A	-2,7%
Temettü Verimi	0,0%	S1Y	-26,8%
3A Hacim (mn TL)	1.229,2	YB	-42,2%

Skor Kart: Şirketler ile ilgili Skor Kart'lara [buradan](#) ulaşabilirsiniz. Hisse senedine ilişkin güncel piyasa verilerinin yanı sıra, şirketin son 16 çeyreğine ilişkin önemli rasyo ve finansal verilerinin sunulduğu bir data setidir. Skor Kart ile bilanço dönemlerini takip edebilir, şirket bilançoları dahil tüm finansal verilere ulaşabilir ve güvenli yatırımın avantajlarından faydalanabilirsiniz.

Şirket Haberleri

Suwen Tekstil Pazarlama Sanayi. (SUWEN, Nötr): Dün şirket tarafından 17,27 TL – 17,60 TL (ağırlıklı ortalama 17,45 TL) fiyat aralığından toplam 100.000 TL nominal değerli SUWEN payları geri alındı. (Şirket sermayesine oranı %0,045). Pay geri alım işlemleri kapsamında toplam geri alınan pay miktarı 170.000 adete ulaşmış bulunuyor.

Hisse Verileri		Piyasa Çarpanları	
Hisse Kodu	SUWEN	F/K	13,9
Cari Fiyat (TL)	16,86	FD/FAVÖK	7,3
52H En Yüksek (TL)	28,42	FD/Satışlar	2,3
52H En Düşük (TL)	9,87	PD/DD	7,3
Piyasa Değeri (mn TL)	3.776,6	Relatif Performans	
Piyasa Değeri (mn USD)	130,3	S1H	-0,1%
Halka Açıklık Oranı (%)	51%	S1A	-17,6%
Endeks Payı (BIST100)	0,0%	S3A	-19,6%
Temettü Verimi	0,7%	S1Y	-46,1%
3A Hacim (mn TL)	57,4	YB	-46,1%

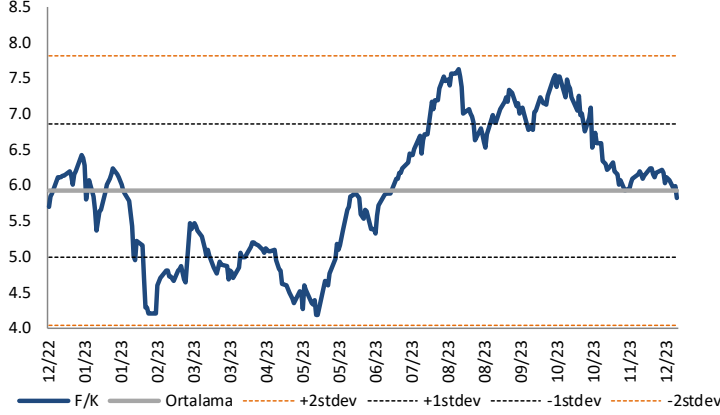
Alfa Solar Enerji Sanayi ve Ticaret A.Ş. (ALFAS, Pozitif): Şirketin dün gerçekleşen yönetim kurulu toplantısında;"AlfaSolar Teknoloji Yatırımları Anonim Şirketi" unvanlı bir anonim şirket kurulmasına,bu şirketin 19.800.000 Türk Lirası olması planlanan kuruluş sermayesinin tamamının şirket tarafından nakden karşılanmasına; bu tutarın 1/4'ünün tescilden önce ve kalanının da 24 ay içinde ödenmesine ve bu kapsamda şirketin AlfaSolar Teknoloji Yatırımları Anonim Şirketi'nin %100 oranında (tek) pay sahibi olmasına, karar verildi. Dün itibariyle AlfaSolar Teknoloji Yatırımları Anonim Şirketi'nin tescil işlemleri tamamlanmış bulunuyor.

Hisse Verileri		Piyasa Çarpanları	
Hisse Kodu	ALFAS	F/K	26,5
Cari Fiyat (TL)	94,00	FD/FAVÖK	26,7
52H En Yüksek (TL)	170,00	FD/Satışlar	6,2
52H En Düşük (TL)	21,10	PD/DD	19,1
Piyasa Değeri (mn TL)	34.592,0	Relatif Performans	
Piyasa Değeri (mn USD)	1.193,8	S1H	3,3%
Halka Açıklık Oranı (%)	20%	S1A	-20,9%
Endeks Payı (BIST100)	0,3%	S3A	-34,1%
Temettü Verimi	0,5%	S1Y	103,4%
3A Hacim (mn TL)	869,7	YB	127,0%

Skor Kart: Şirketler ile ilgili Skor Kart'lara [buradan](#) ulaşabilirsiniz. Hisse senedine ilişkin güncel piyasa verilerinin yanı sıra, şirketin son 16 çeyreğine ilişkin önemli rasyo ve finansal verilerinin sunulduğu bir data setidir. Skor Kart ile bilanço dönemlerini takip edebilir, şirket bilançoları dahil tüm finansal verilere ulaşabilir ve güvenli yatırımın avantajlarından faydalanabilirsiniz.

Çarpanlar Bazında BIST

BIST 100 F/K (Cari)

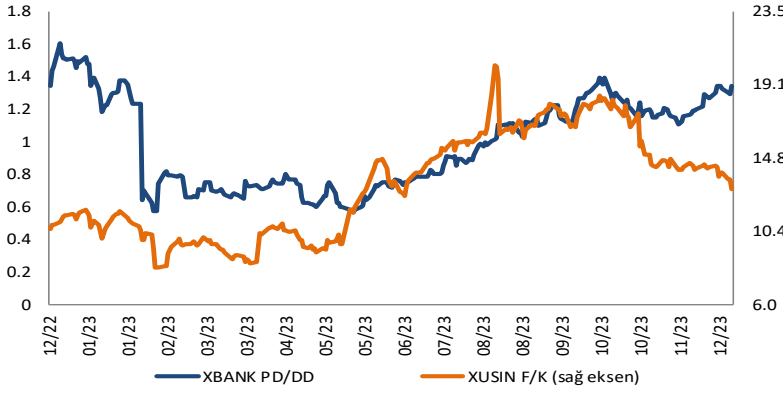


BIST100 F/K Çarpanı (Cari)

	Son 3 Ay	Son 1 Yıl
Kapanış		5.82x
Minimum	5.82x	4.17x
Maksimum	7.54x	7.63x
Ortalama	6.60x	5.92x
Minimuma Uzaklık	0.00x	1.65x
Maksimuma Uzaklık	-1.72x	-1.81x
Performans	-14.2%	2.3%

Mevcut durumda, son üç aylık ortalama çarpan seviyesine %13; son bir yıllık ortalama çarpan seviyesine %1.8 yakınız.

XBANK PD/DD (Cari) / XUSIN F/K (Cari)

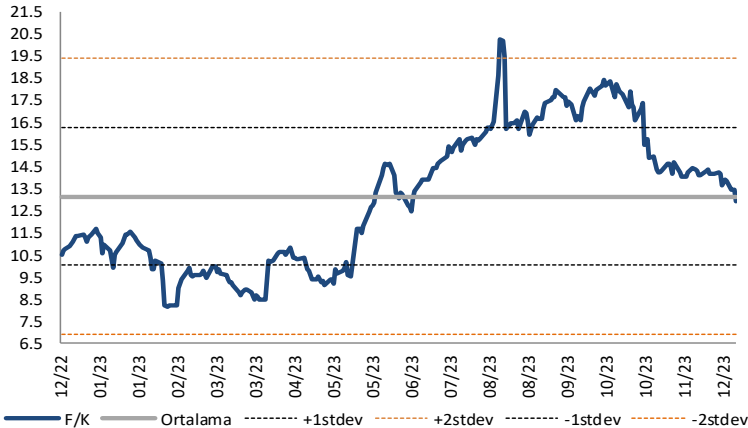


XBANK PD/DD Çarpanı (Cari)

	Son 3 Ay	Son 1 Yıl
Kapanış		1.33x
Minimum	1.10x	0.57x
Maksimum	1.40x	1.61x
Ortalama	1.24x	0.99x
Minimuma Uzaklık	0.23x	0.76x
Maksimuma Uzaklık	-0.06x	-0.27x
Performans	11.3%	-3.7%

Mevcut durumda, son üç aylık ortalama çarpan seviyesine %7; son bir yıllık ortalama çarpan seviyesine %25.5 yakınız.

XUSIN F/K (Cari)



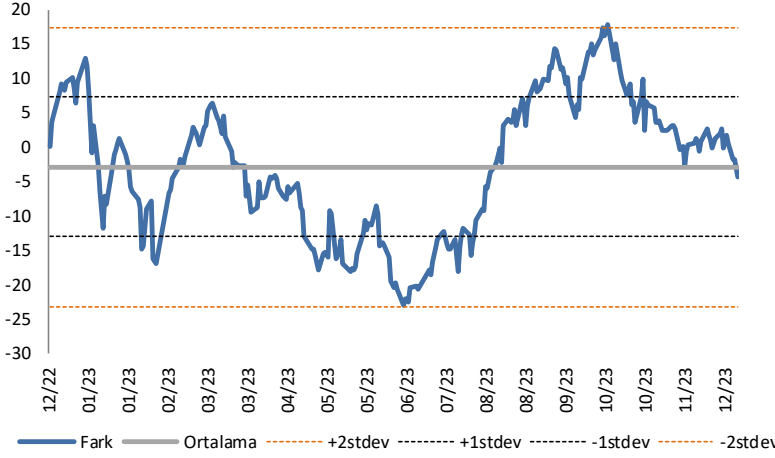
XUSIN F/K Çarpanı (Cari)

	Son 3 Ay	Son 1 Yıl
Kapanış		12.93x
Minimum	12.93x	8.19x
Maksimum	18.47x	20.27x
Ortalama	15.70x	13.16x
Minimuma Uzaklık	0.00x	4.74x
Maksimuma Uzaklık	-5.54x	-7.34x
Performans	-18.8%	34.3%

Mevcut durumda, son üç aylık ortalama çarpan seviyesine %21; son bir yıllık ortalama çarpan seviyesine %1.8 yakınız.

BIST vs MSCI GOÜ Piyasa Göstergeleri

BIST100 - MSCI GOÜ

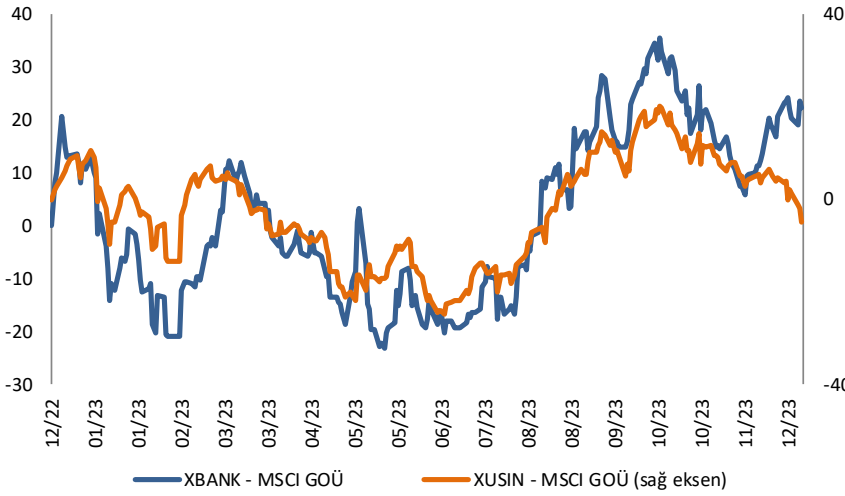


BIST 100 - MSCI GOÜ Endeksi Farkı (Normalize Edilmiş)

	Son 3 Ay	Son 1 Yıl
Kapanış		-7.25
Minimum	-8.2	-27.8
Maksimum	11.7	11.7
Ortalama	0.2	-8.3
Minimuma Uzaklık	0.9	20.6
Maksimuma Uzaklık	-19.0	-19.0
Performans	0.0%	1.0%

Mevcut durumda, son üç aylık ortalama seviyeye 7.5 puan; son bir yıllık ortalama seviyeye 1.1 puan yakınız.

XBANK - MSCI GOÜ / XUSIN - MSCI GOÜ

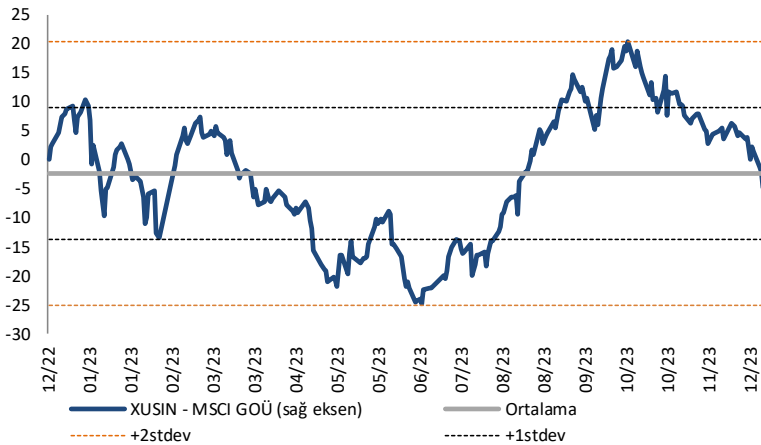


XBANK - MSCI GOÜ Bankacılık Endeksi Farkı (Normalize Edilmiş)

	Son 3 Ay	Son 1 Yıl
Kapanış		22.2
Minimum	5.8	-23.1
Maksimum	35.5	35.5
Ortalama	20.4	1.8
Minimuma Uzaklık	16.4	45.3
Maksimuma Uzaklık	-13.4	-13.4
Performans	2.2%	2.6%

Mevcut durumda, son üç aylık ortalama seviyeye 1.8 puan; son bir yıllık ortalama seviyeye 20.4 puan yakınız.

XUSIN - MSCI GOÜ Sanayi Endeksi



XUSIN - MSCI GOÜ Sanayi Endeksi Farkı (Normalize Edilmiş)

	Son 3 Ay	Son 1 Yıl
Kapanış		-4.8
Minimum	-4.8	-24.8
Maksimum	20.3	20.3
Ortalama	9.1	-2.4
Minimuma Uzaklık	0.0	20.0
Maksimuma Uzaklık	-25.1	-25.1
Performans	-2.2%	-4.1%

Mevcut durumda, son bir yıllık ortalama seviyeye 2.4 puan uzağız.

Fonlabüyüsün'de derin teknoloji odaklı yeni girişim projesi talep toplamaya başladı!

fonlabuyusun.com



Haftalık Veri Takvimi						
Tarih	TSİ	Ülke	Açıklanacak Veri	Dönemi	Beklenti	Önceki
11 Aralık	2:50	Japonya	Makine Siparişleri (Yıllık) (Öncü)	Kasım	-	-20.6%
11 Aralık	10:00	Türkiye	Cari Denge	Ekim	880 M\$	1,88 Mlr \$
11 Aralık	10:00	Türkiye	İşsizlik Oranı	Ekim	-	9.1%
11 Aralık	10:00	Türkiye	Sanayi Üretimi (Aylık)	Ekim	-0.2%	-0.1%
11 Aralık	10:00	Türkiye	Sanayi Üretimi (Yıllık)	Ekim	2.0%	4.0%
11 Aralık	18:00	ABD	Conference Board Endeksi	Kasım	-	114.16
11 Aralık	19:00	ABD	NY Fed 1 Yıllık TÜFE Beklentileri	Kasım	-	3.57%
12 Aralık	13:00	Euro Bölgesi	ZEW Beklenti Anketi	Aralık	-	13.8
12 Aralık	14:00	ABD	NFIB Küçük İşletme İyimsellik Endeksi	Kasım	-	90.7
12 Aralık	16:30	ABD	TÜFE (Aylık)	Kasım	0.0%	0.0%
12 Aralık	16:30	ABD	TÜFE (Yıllık)	Kasım	3.1%	3.2%
12 Aralık	16:30	ABD	Çekirdek TÜFE (Aylık)	Kasım	0.3%	0.2%
12 Aralık	16:30	ABD	Çekirdek TÜFE (Yıllık)	Kasım	4.0%	4.0%
12 Aralık	20:00	Euro Bölgesi	AMB Üyesi Villeroy'un Konuşması			
12 Aralık	22:00	ABD	Federal Bütçe Dengesi (Milyar Dolar)	Kasım	-	-66.6
13 Aralık	2:50	Japonya	Tankan Büyük İmalat Endeksi	4. Çeyrek	10	9
13 Aralık	2:50	Japonya	Tankan Büyük İmalat Görünüm Endeksi	4. Çeyrek	9	10
13 Aralık	2:50	Japonya	Tankan Büyük İmalat Dışı Endeks	4. Çeyrek	27	27
13 Aralık	2:50	Japonya	Tankan Büyük İmalat Dışı Görünüm Endeksi	4. Çeyrek	25	21
13 Aralık	2:50	Japonya	Tankan Bütün Büyük Sanayilerin Yatırım Harcamaları Endeksi	4. Çeyrek	12.7%	13.6%
13 Aralık	2:50	Japonya	Tankan Küçük İmalat Endeksi	4. Çeyrek	-4	-5
13 Aralık	2:50	Japonya	Tankan Küçük İmalat Görünüm Endeksi	4. Çeyrek	-5	-2
13 Aralık	2:50	Japonya	Tankan Küçük İmalat Dışı Endeks	4. Çeyrek	12	12
13 Aralık	2:50	Japonya	Tankan Küçük İmalat Dışı Görünüm Endeksi	4. Çeyrek	9	8
13 Aralık	13:00	Euro Bölgesi	Sanayi Üretimi (Aylık)	Ekim	-	-1.1%
13 Aralık	13:00	Euro Bölgesi	Sanayi Üretimi (Yıllık)	Ekim	-	-6.9%
13 Aralık	15:00	ABD	MBA Mortgage Başvuruları	Aralık	-	2.8%
13 Aralık	22:00	ABD	FOMC Faiz Kararı Toplantısı	Aralık	-	5.25-5.50
14 Aralık	2:50	Japonya	Çekirdek Makine Siparişleri (Aylık)	Ekim	-0.4%	1.4%
14 Aralık	2:50	Japonya	Çekirdek Makine Siparişleri (Yıllık)	Ekim	-5.7%	-2.2%
14 Aralık	7:30	Japonya	Sanayi Üretimi (Aylık) (Final)	Ekim	-	1.0%
14 Aralık	7:30	Japonya	Sanayi Üretimi (Yıllık) (Final)	Ekim	-	0.9%
14 Aralık	7:30	Japonya	Kapasite Kullanımı (Aylık)	Ekim	-	0.4%
14 Aralık	16:15	Euro Bölgesi	Faiz Kararı Toplantısı	14-Dec	-	4.50%
14 Aralık	16:30	ABD	İthalat Fiyat Endeksi (Aylık)	Kasım	-0.9%	-0.8%
14 Aralık	16:30	ABD	İthalat Fiyat Endeksi (Yıllık)	Kasım	-	-2.0%
14 Aralık	16:30	ABD	İhracat Fiyat Endeksi (Aylık)	Kasım	-1.0%	-1.1%
14 Aralık	16:30	ABD	İhracat Fiyat Endeksi (Yıllık)	Kasım	-	-4.9%
14 Aralık	16:30	ABD	Haftalık İşsizlik Maaşı Başvuruları	9-Dec	-	220k
14 Aralık	16:30	ABD	Devam Eden İşsizlik Başvuruları	2-Dec	-	1861k
14 Aralık	16:30	ABD	Perakende Satışlar (Aylık)	Kasım	-0.1%	-0.1%
14 Aralık	16:30	ABD	Çekirdek Perakende Satışlar (Aylık)	Kasım	0.0%	0.1%
14 Aralık	16:45	Euro Bölgesi	AMB Başkanı Lagarde'ın Konuşması			
15 Aralık	3:30	Japonya	Jibun Bank İmalat PMI	Aralık	-	48.3
15 Aralık	3:30	Japonya	Jibun Bank Hizmet PMI	Aralık	-	50.8
15 Aralık	4:20	Çin	1 Yıllık Orta Vadeli Borç Verme Oranı	15-Dec	2.5%	2.5%
15 Aralık	5:00	Çin	Sabit Sermaye Yatırımı (Yıllık)	Kasım	3.0%	2.9%
15 Aralık	5:00	Çin	Konut Yatırımları (Yıllık)	Kasım	-9.4%	-9.3%
15 Aralık	5:00	Çin	Sanayi Üretimi (Yıllık)	Kasım	5.7%	4.6%
15 Aralık	5:00	Çin	Perakende Satışlar (Yıllık)	Kasım	12.4%	7.6%
15 Aralık	7:30	Japonya	Tertiary Sanayi Endeksi (Aylık)	Ekim	0.1%	-1.0%
15 Aralık	10:00	Türkiye	Konut Satışları (Yıllık)	Kasım	-	-8.7%
15 Aralık	10:00	Türkiye	TCMB Piyasa Katılımcıları Anketi	Aralık	-	67.23%
15 Aralık	11:00	Türkiye	Bütçe Dengesi (Milyar TL)	Kasım	-	-95.5
15 Aralık	12:00	Euro Bölgesi	HCOB İmalat PMI (Öncü)	Aralık	-	44.2
15 Aralık	12:00	Euro Bölgesi	HCOB Hizmet PMI (Öncü)	Aralık	-	48.7
15 Aralık	13:00	Euro Bölgesi	Ticaret Dengesi (Milyar Euro)	Ekim	-	9.2
15 Aralık	16:30	ABD	New York Empire State İmalat Endeksi	Aralık	3.8	9.1
15 Aralık	17:15	ABD	Sanayi Üretimi (Aylık)	Kasım	0.2%	-0.6%
15 Aralık	17:15	ABD	Kapasite Kullanımı	Kasım	79.1%	78.9%
15 Aralık	17:45	ABD	S&P Global İmalat PMI (Öncü)	Aralık	-	49.4
15 Aralık	17:45	ABD	S&P Global Hizmet PMI (Öncü)	Aralık	-	50.8

Kaynak: Bloomberg, TCMB, TÜİK, HLY Araştırma, Foreks Türkiye

AKLIN YOLU AÖS

AÖS, Google Play ve App Store'da!
Geç kalmadan akıllı telefonunuza yükleyin.

Sonuç veren yatırım kararlarının
püf noktası, finans piyasalarını
doğru yorumlamaktır.
Kişisel finansal asistanınız
AÖS'le tanışın,
akıl odaklı öneriler sayesinde
yatırım deneyiminizi iyileştirin.



Halk Yatırım Araştırma



Halkyatirimarastirma@halkyatirim.com.tr



+90 216 285 09 00

Halk Yatırım Araştırma

Banu KIVCI TOKALI

Araştırma Direktörü

BTokali@halkyatirim.com.tr
+90 216 547 81 88

İlknur TURHAN

Müdür
Perakende, Cam, Çimento, GYO, Mobilya,
GıdaITurhan@halkyatirim.com.tr
+90 216 547 81 85

Ayşegül BAYRAM

Uzman
Strateji, Telekom, Madencilik, Savunma,
Yazılım, Teknoloji, Enerji, Tarım,
Mühendislik - TaahhütABayram@halkyatirim.com.tr
+90 216 547 87 30

Yasin SARIHAN

Uzman
Otomotiv, Dayanıklı Tüketim, Gıda &
İçecekYSarihan@halkyatirim.com.tr
+90 216 547 87 26

İdil Su KESKEN SÖNMEZ

Uzman
Piyasalar ve StratejiİdilS@halkyatirim.com.tr
+90 216 547 81 70

ÇEKİNCE

Bu rapor ve yorumlardaki yazılar, bilgiler ve grafikler yalnızca bilgi edinilmesi amacıyla derlenmiştir. Burada yer alan yatırım bilgi, yorum ve tavsiyeleri yatırım danışmanlığı kapsamında değildir. Yatırım danışmanlığı hizmeti, yetkili kuruluşlar tarafından kişilerin risk ve getiri tercihleri dikkate alınarak kişiye özel, imzalanacak yatırım danışmanlığı sözleşmesi çerçevesinde sunulmaktadır. Burada yer alan yorum ve tavsiyeler ise genel niteliktedir. Bu tavsiyeler mali durumunuz ile risk ve getiri tercihlerinize uygun olmayabilir. Bu nedenle, sadece burada yer alan bilgilere dayanarak yatırım kararı verilmesi beklentilerinize uygun sonuçlar doğurmayabilir. Halk Yatırım, bu bilgilerin doğru, eksiksiz ve değişmez olduğunu garanti etmez, bilgi eksikliği ve yanlışlığından hiçbir şekilde sorumlu tutulamaz. Raporda yer alan ifadeler, hiçbir şekilde alış veya satış teklifi olarak değerlendirilemez. Halk Yatırım'ın rapordaki bilgiler dolayısıyla ortaya çıkabilecek doğrudan ve dolaylı kazanç ve zararlarla ilgili herhangi bir sorumluluğu yoktur. Bu ileti 05 Kasım 2014 tarih ve 29166 sayılı Resmi Gazetede yayınlanan ve 01 Mayıs 2015 tarihinde yürürlüğü giren "Elektronik Ticaretin Düzenlenmesi Hakkında" çıkan kanunun 2.Maddesi c bendinde belirtilen Ticari Elektronik ileti kapsamında değildir.